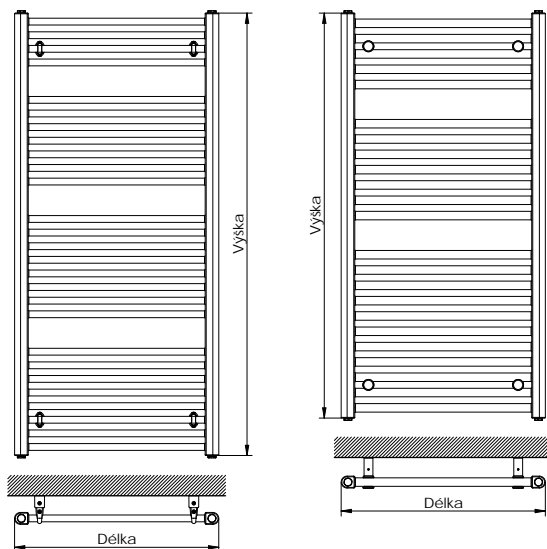


Koupeľnové otopné t leso BK

Délka [mm]	Výška [mm]	Výkon [W]	Cena v K bez DPH	Cena v K s DPH 21%
450	790	360	1551,-	1877,-
600	790	481	1584,-	1917,-
750	790	602	1607,-	1944,-
450	960	447	1533,-	1855,-
600	960	597	1554,-	1880,-
750	950	749	1618,-	1958,-
450	1320	594	1771,-	2143,-
600	1320	795	1787,-	2162,-
750	1320	996	1850,-	2239,-
450	1680	757	2160,-	2614,-
600	1680	1013	2336,-	2827,-
750	1650	1269	2432,-	2943,-
450	1850	859	2549,-	3084,-
600	1850	1148	2608,-	3156,-
750	1850	1439	2677,-	3239,-



Koupeľnové otopné t leso BKL

Délka [mm]	Výška [mm]	Výkon [W]	Cena v K bez DPH	Cena v K s DPH 21%
450	760	362	1682,-	2035,-
600	760	482	1756,-	2125,-
450	1190	566	2165,-	2620,-
600	1190	753	2290,-	2771,-
450	1800	849	2924,-	3538,-
600	1800	1135	3051,-	3692,-

Dopl ůjící informace

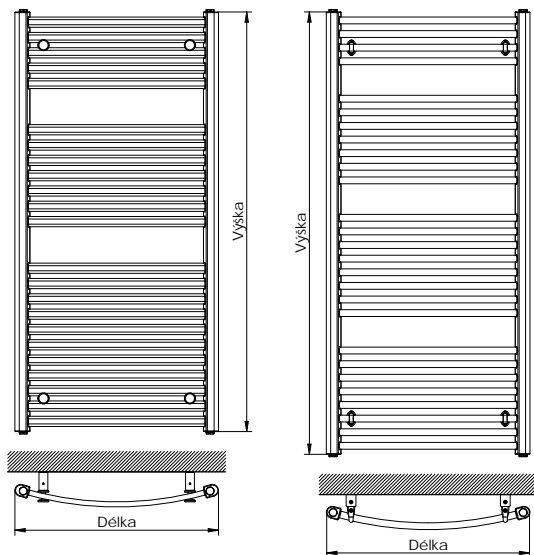
- Základní provedení barva bílá RAL 9016, ostatní barvy ze vzorníku RAL za p íplatek 30%, cena metalických a speciálních barev na dotaz.
- Koupeľnová otopná t lesa jsou bez nápln ě .
- Atypické rozm ě ry dodáváme na zakázku.

Dopl ůjící informace

- Základní provedení barva bílá RAL 9016, ostatní barvy ze vzorníku RAL za p íplatek 30%, cena metalických a speciálních barev na dotaz.
- Koupeľnová otopná t lesa jsou bez nápln ě .
- Atypické rozm ě ry dodáváme na zakázku.

Koupeľnové otopné t leso BKM

Délka [mm]	Výška [mm]	Výkon [W]	Cena v K bez DPH	Cena v K s DPH 21%
450	783	351	1989,-	2407,-
600	783	478	2106,-	2548,-
750	783	607	2222,-	2689,-
900	783	738	2394,-	2897,-
450	1233	572	2464,-	2981,-
600	1233	717	2602,-	3148,-
750	1233	912	2744,-	3320,-
900	1233	1109	2958,-	3579,-
450	1815	776	3028,-	3664,-
600	1815	1056	3233,-	3912,-
750	1815	1342	3441,-	4164,-
900	1815	1633	3683,-	4456,-



Dopl ůjící informace

- Základní provedení barva bílá RAL 9016, ostatní barvy ze vzorníku RAL za p íplatek 30%, cena metalických a speciálních barev na dotaz.
- Koupeľnová otopná t lesa jsou bez nápln ě .
- Atypické rozm ě ry dodáváme na zakázku.

Koupeľnové otopné t leso BKO

Délka [mm]	Výška [mm]	Výkon [W]	Cena v K bez DPH	Cena v K s DPH 21%
450	790	360	1728,-	2091,-
600	790	481	1761,-	2131,-
750	790	602	1802,-	2180,-
450	960	447	1769,-	2140,-
600	960	597	1825,-	2208,-
750	960	749	1874,-	2268,-
450	1320	594	1920,-	2323,-
600	1320	795	1945,-	2353,-
750	1320	996	2025,-	2450,-
450	1680	757	2377,-	2876,-
600	1680	1013	2610,-	3158,-
750	1650	1269	2759,-	3338,-
450	1850	859	2814,-	3405,-
600	1850	1148	2982,-	3608,-
750	1850	1439	3107,-	3759,-

Dopl ůjící informace

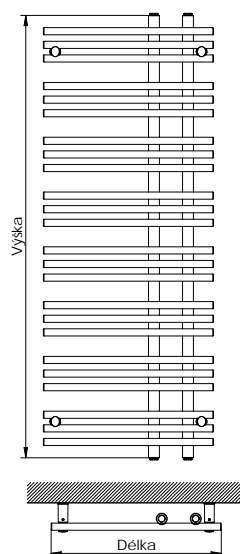
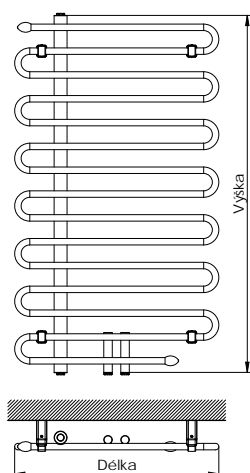
- Základní provedení barva bílá RAL 9016, ostatní barvy ze vzorníku RAL za p íplatek 30%, cena metalických a speciálních barev na dotaz.
- Koupeľnová otopná t lesa jsou bez nápln ě .
- Atypické rozm ě ry dodáváme na zakázku.

Koupeľnové otopné t leso BIBR

Délka [mm]	Výška [mm]	Výkon [W]	Cena v K bez DPH	Cena v K s DPH 21%
600	1050	467	6658,-	8056,-

Dopl ůjící informace

- Povrchová úprava: chrom
- Koupeľnová otopná t lesa jsou bez nápln .



Koupeľnové otopné t leso BICO

Délka [mm]	Výška [mm]	Výkon [W]	Cena v K bez DPH	Cena v K s DPH 21%
500	1300	482	8325,-	10073,-

Dopl ůjící informace

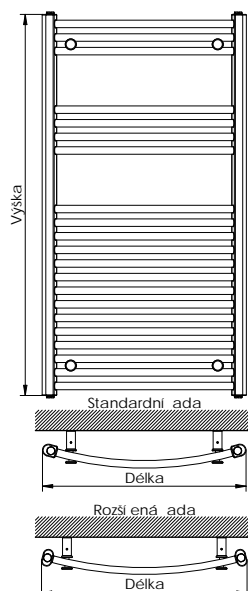
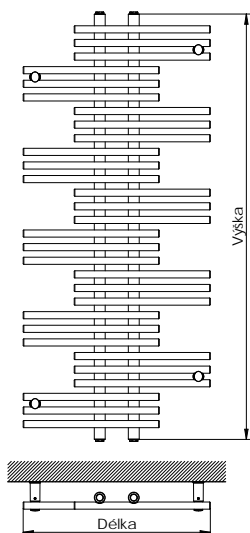
- Povrchová úprava: chrom
- Koupeľnová otopná t lesa jsou bez nápln .

Koupeľnové otopné t leso BITI

Délka [mm]	Výška [mm]	Výkon [W]	Cena v K bez DPH	Cena v K s DPH 21%
550	1250	512	9992,-	12090,-

Dopl ůjící informace

- Povrchová úprava: chrom
- Koupeľnová otopná t lesa jsou bez nápln .



Koupeľnové otopné t leso CB

Délka [mm]	Výška [mm]	Výkon [W]	Cena v K bez DPH	Cena v K s DPH 21%
Standardní ada				
450	1118	349	3742,-	4528,-
600	1118	496	4575,-	5536,-
450	1760	642	4742,-	5738,-
600	1760	799	5825,-	7048,-
Rozší ená ada				
450	940	330	8101,-	9802,-
600	940	422	8404,-	10169,-
750	940	514	8773,-	10615,-
450	1290	447	10460,-	12657,-
600	1290	573	10948,-	13247,-
750	1290	696	11575,-	14006,-
450	1640	562	12118,-	14663,-
600	1640	718	12669,-	15329,-
750	1640	865	13574,-	16425,-

Dopl ůjící informace

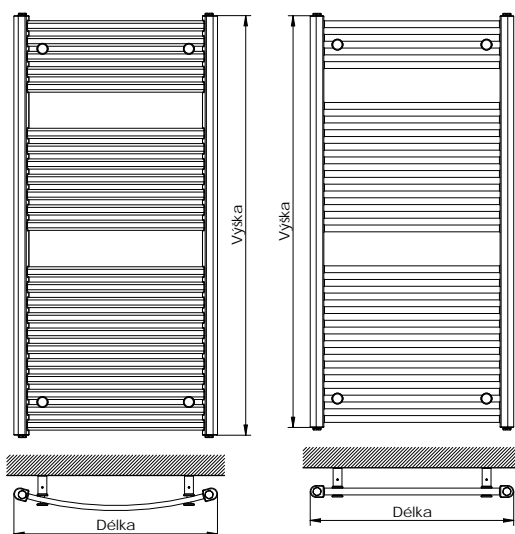
- Povrchová úprava: chrom
- Koupeľnová otopná t lesa jsou bez nápln .
- Atypické rozm ry dodáváme na zakázku.

Koupeľnové otopné t leso CM

Délka [mm]	Výška [mm]	Výkon [W]	Cena v K bez DPH	Cena v K s DPH 21%
450	783	220	8850,-	10709,-
600	783	293	9346,-	11309,-
450	1233	325	10913,-	13205,-
600	1233	433	11419,-	13817,-
450	1815	498	12990,-	15718,-
600	1815	663	13520,-	16359,-

Dopl ůjící informace

- Povrchová úprava: chrom
- Koupeľnová otopná t lesa jsou bez nápln .



Koupeľnové otopné t leso CS

Délka [mm]	Výška [mm]	Výkon [W]	Cena v K bez DPH	Cena v K s DPH 21%
480	790	250	8180,-	9898,-
600	790	339	8484,-	10266,-
750	790	411	8807,-	10656,-
480	1210	398	10474,-	12674,-
600	1210	520	10931,-	13227,-
750	1210	637	11512,-	13930,-
480	1690	546	12054,-	14585,-
600	1690	707	12578,-	15219,-
750	1690	874	13418,-	16236,-

Dopl ůjící informace

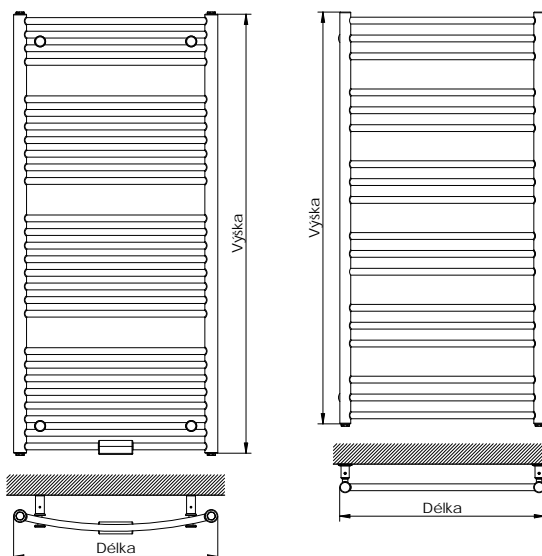
- Povrchová úprava: chrom
- Koupeľnová otopná t lesa jsou bez nápln .
- Atypické rozm ry dodáváme na zakázku.

Koupeľnové otopné t leso DC

Délka [mm]	Výška [mm]	Výkon [W]	Cena v K bez DPH	Cena v K s DPH 21%
450	940	330	9975,-	12070,-
600	940	422	10092,-	12211,-
750	940	514	11031,-	13348,-
450	1290	447	11480,-	13891,-
600	1290	573	12186,-	14745,-
750	1290	696	13244,-	16025,-
450	1640	562	13757,-	16646,-
600	1640	718	14463,-	17500,-
750	1640	865	16022,-	19387,-

Dopl ůjící informace

- Povrchová úprava: chrom
- Koupeľnová otopná t lesa jsou bez nápln .



Koupeľnové otopné t leso SNC


Délka [mm]	Výška [mm]	Výkon [W]	Cena v K bez DPH	Cena v K s DPH 21%
500	790	198	6736,-	8151,-
600	790	260	7011,-	8483,-
500	1210	299	8881,-	10746,-
600	1210	376	9369,-	11336,-
500	1630	398	11298,-	13671,-
600	1630	501	12248,-	14820,-
905	480	239	8278,-	10016,-
1210	480	310	8881,-	10746,-

Dopl ůjící informace

- Povrchová úprava: chrom
- Koupeľnová otopná t lesa jsou bez nápln .

Koupeľnové otopné t leso BNIT/LE

Délka [mm]	Výška [mm]	Výkon [W]	Cena v K bez DPH	Cena v K s DPH 21%
450	790	226	7894,-	9552,-
600	790	289	8754,-	10592,-
750	790	352	9558,-	11565,-
450	950	277	8853,-	10712,-
600	950	355	9827,-	11891,-
750	950	432	10715,-	12965,-
450	1130	316	9925,-	12009,-
600	1130	403	10957,-	13258,-
750	1130	491	12017,-	14541,-
450	1300	365	10955,-	13256,-
600	1300	467	12045,-	14574,-
750	1300	569	13277,-	16065,-
450	1480	403	11884,-	14380,-
600	1480	515	13231,-	16010,-
750	1480	627	14608,-	17676,-
450	1650	451	12799,-	15487,-
600	1650	577	14377,-	17396,-
750	1650	703	15924,-	19268,-
450	1810	512	14014,-	16957,-
600	1810	655	15820,-	19142,-
750	1810	797	17597,-	21292,-



Koupeľnové otopné t leso BNIT/KA

Délka [mm]	Výška [mm]	Výkon [W]	Cena v K bez DPH	Cena v K s DPH 21%
450	790	226	6388,-	7729,-
600	790	289	7207,-	8720,-
750	790	352	7972,-	9646,-
450	950	277	7071,-	8556,-
600	950	355	7999,-	9679,-
750	950	432	8845,-	10702,-
450	1130	316	7835,-	9480,-
600	1130	403	8818,-	10670,-
750	1130	491	9828,-	11892,-
450	1300	365	8572,-	10372,-
600	1300	467	9610,-	11628,-
750	1300	569	10784,-	13049,-
450	1480	403	9200,-	11132,-
600	1480	515	10483,-	12684,-
750	1480	627	11794,-	14271,-
450	1650	451	9828,-	11892,-
600	1650	577	11330,-	13709,-
750	1650	703	12804,-	15493,-
450	1810	512	10756,-	13015,-
600	1810	655	12476,-	15096,-
750	1810	797	14169,-	17144,-

Dopl ůjící informace

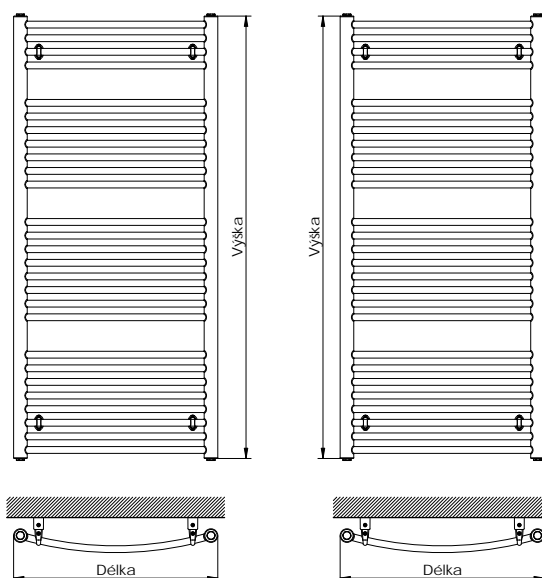
- Povrchová úprava: lesklý nerez
- Koupeľnová otopná t lesa jsou bez nápln ě .

Dopl ůjící informace

- Povrchová úprava: kart ě ováný nerez
- Koupeľnová otopná t lesa jsou bez nápln ě .

Koupeľnové otopné t leso BXIT/LE

Délka [mm]	Výška [mm]	Výkon [W]	Cena v K bez DPH	Cena v K s DPH 21%
450	790	226	8289,-	10030,-
600	790	289	9192,-	11122,-
750	790	352	10036,-	12144,-
450	950	277	9296,-	11248,-
600	950	355	10318,-	12485,-
750	950	432	11251,-	13614,-
450	1130	316	10421,-	12609,-
600	1130	403	11505,-	13921,-
750	1130	491	12618,-	15268,-
450	1300	365	11503,-	13919,-
600	1300	467	12647,-	15303,-
750	1300	569	13941,-	16869,-
450	1480	403	12478,-	15098,-
600	1480	515	13893,-	16811,-
750	1480	627	15338,-	18559,-
450	1650	451	13439,-	16261,-
600	1650	577	15096,-	18266,-
750	1650	703	16720,-	20231,-
450	1810	512	14715,-	17805,-
600	1810	655	16611,-	20099,-
750	1810	797	18477,-	22357,-



Koupeľnové otopné t leso BXIT/KA

Délka [mm]	Výška [mm]	Výkon [W]	Cena v K bez DPH	Cena v K s DPH 21%
450	790	226	6707,-	8115,-
600	790	289	7567,-	9156,-
750	790	352	8371,-	10129,-
450	950	277	7425,-	8984,-
600	950	355	8399,-	10163,-
750	950	432	9287,-	11237,-
450	1130	316	8227,-	9955,-
600	1130	403	9259,-	11203,-
750	1130	491	10319,-	12486,-
450	1300	365	9001,-	10891,-
600	1300	467	10091,-	12210,-
750	1300	569	11323,-	13701,-
450	1480	403	9660,-	11689,-
600	1480	515	11007,-	13318,-
750	1480	627	12384,-	14985,-
450	1650	451	10319,-	12486,-
600	1650	577	11897,-	14395,-
750	1650	703	13444,-	16267,-
450	1810	512	11294,-	13666,-
600	1810	655	13100,-	15851,-
750	1810	797	14877,-	18001,-

Dopl ůjící informace

- Povrchová úprava: lesklý nerez
- Koupeľnová otopná t lesa jsou bez nápln ě .

Dopl ůjící informace

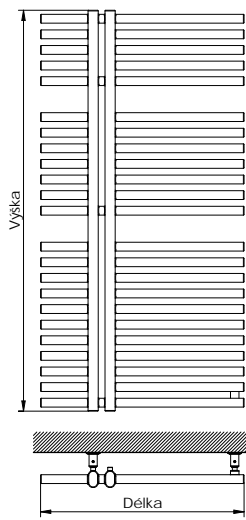

- Povrchová úprava: kart ě ováný nerez
- Koupeľnová otopná t lesa jsou bez nápln ě .

Koupeľnové otopné t leso AV

Délka [mm]	Výška [mm]	Výkon [W]	Cena v K bez DPH	Cena v K s DPH 21%
500	790	310	5998,-	7258,-
600	790	407	6104,-	7386,-
500	1210	468	7257,-	8781,-
600	1210	588	7407,-	8962,-
905	480	422	6800,-	8228,-
1210	480	484	7258,-	8782,-

Dopl ůjící informace

- Povrchová úprava: metalický st íbrný lak
- Koupeľnová otopná t lesa jsou bez nápln .



Koupeľnové otopné t leso KR


Délka [mm]	Výška [mm]	Výkon [W]	Cena v K bez DPH	Cena v K s DPH 21%
600	800	427	10659,-	12897,-
600	1182	631	12870,-	15573,-
600	1670	889	15328,-	18547,-

Dopl ůjící informace

- Povrchová úprava: metalický st íbrný lak
- Koupeľnová otopná t lesa jsou bez nápln .

Koupeľnové otopné t leso ROSENDAL

Povrchová úprava	Délka [mm]	Výška [mm]	Výkon [W]	Cena v K bez DPH	Cena v K s DPH 21%
bílá barva	266	950	248	7921,-	9584,-
	420	950	372	9481,-	11472,-
	266	1500	350	9044,-	10943,-
	420	1500	525	11543,-	13967,-
	292	1500	483	9747,-	11794,-
metalická antracit	266	950	248	8210,-	9934,-
	420	950	372	10302,-	12465,-
	266	1500	350	9509,-	11506,-
	420	1500	525	12544,-	15178,-
	292	1500	483	10589,-	12813,-
chrom	266	950	248	10645,-	12880,-
	420	950	372	12748,-	15425,-
	266	1500	350	12159,-	14712,-
	420	1500	525	15531,-	18793,-
	292	1500	483	14520,-	17569,-
kartá ovaná nerez	266	950	248	12665,-	15325,-
	420	950	372	15471,-	18720,-
	266	1500	350	14819,-	17931,-
	420	1500	525	17468,-	21136,-
	292	1500	483	18485,-	22367,-



Dopl ůjící informace

- Povrchová úprava: bílá barva
metalická antracit
chrom
kartá ovaná nerez
- Koupeľnová otopná t lesa jsou bez nápln .